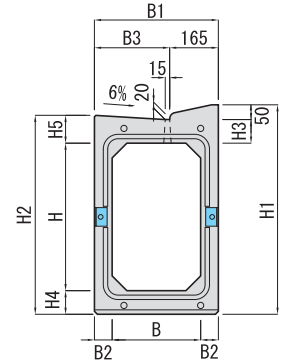
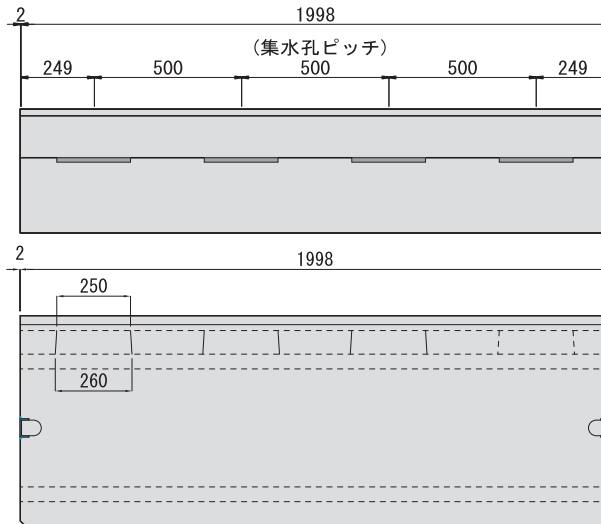


都市型AD (L型街渠AD型)

フリードレーンとL型街渠ブロックを一体化した製品です。

- 排水性舗装対応製品もご用意しております。
- 可変勾配にも対応いたします。



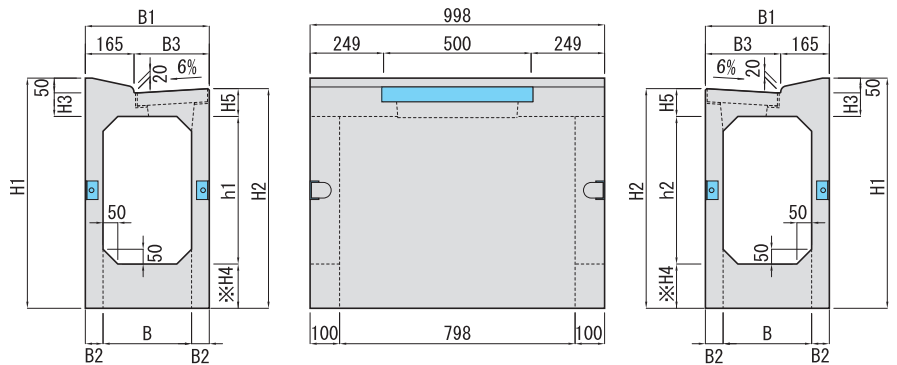
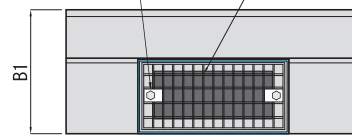
単位 (mm)

呼び名	寸法										参考重量 (kg)
	B	B1	B2	B3	H	H1	H2	H3	H4	H5	
300 × 300	300	420	60	255	300	510	474	80	80	94	546
× 400					400	610	574				603
× 500					500	710	674				659
× 600					600	810	774				717
× 700					700	910	874				773
× 800					800	1010	974				831
× 900					900	1110	1074				887
400 × 400	400	530	65	365	400	625	596	90	85	111	762
× 500					500	725	696				824
× 600					600	825	796				887

都市型AD (L型街渠AD型) 集水柵

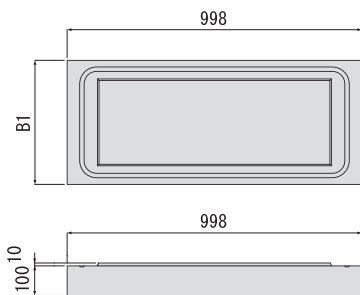
- ◇水路高は100mmピッチで自由に設定が可能です。
- ◇側壁に可倒継手を取り付けた製品も製造可能です。

グレーチング固定用ボルト      グレーチング及び受枠



都市型 底版塊

- ◇フリードレーン集水柵は、底版塊をご使用ください。



単位 (mm)

呼び名	寸法		参考重量 (kg)
	B1	寸法	
水路幅300用	420	107	
水路幅400用	530	135	

単位 (mm)

呼び名	寸法										参考重量 (kg)	
	B	B1	B2	B3	H1	H2	H3	H5	h1	h2		
300 × 300 / 300	300	420	60	255	590	554	80	94	300	300	253	
× 400 / 400					690	654					300 ~ 400	281
× 500 / 500					790	754					300 ~ 500	310
× 600 / 600					890	854					300 ~ 600	339
× 700 / 700					990	954					300 ~ 700	367
× 800 / 800					1090	1054					300 ~ 800	396
× 900 / 900					1190	1154					300 ~ 900	424
400 × 400 / 400	400	530	65	365	700	671	90	111	400	400	334	
× 400 / 500					800	771			400 ~ 500	366		
× 400 / 600					900	871			400 ~ 600	398		

※上記表中の「h1・h2」は100mmピッチでそれぞれ自由に設定できます。  
 ※H4は最小160mmとし、左右の開口寸法に応じて変化します。

注意：都市型ADは本体・柵共に、フリードレーン都市型とはエプロン幅・厚さが異なるため直接の接続はできません。