

フリードレーン

都市型 タイプF

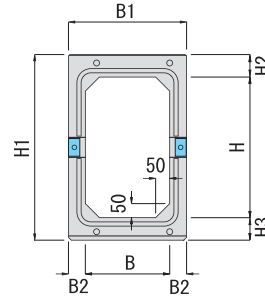
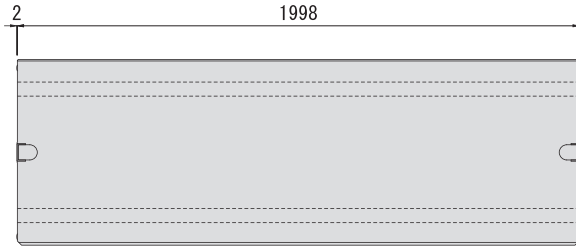
フリードレーン都市型に接続して使用できます。

単位 (mm)

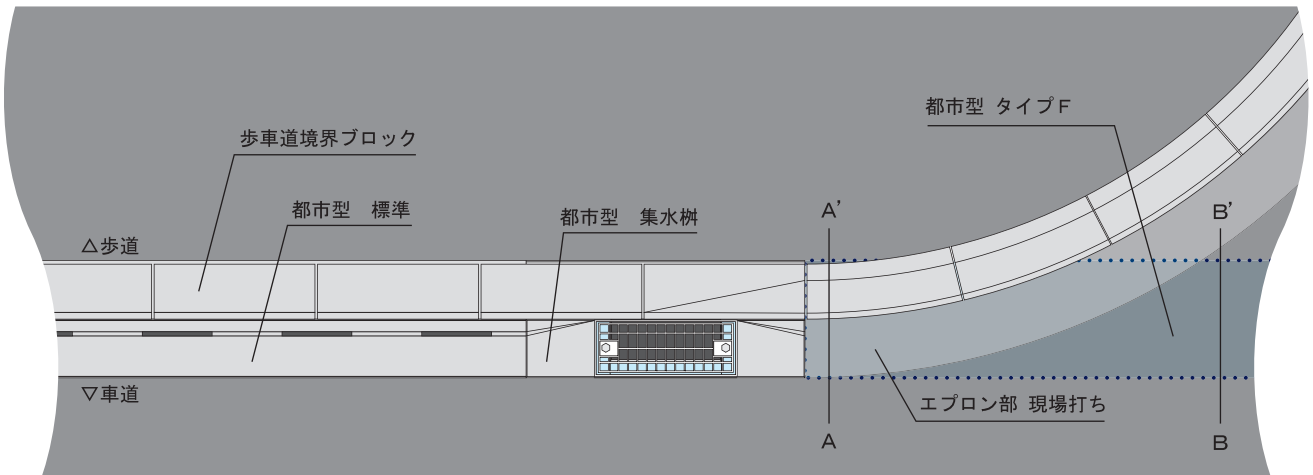
呼び名	寸法							参考重量 (kg)
	B	B1	B2	H	H1	H2	H3	
300 × 300	300	420	60	300	460	80	80	523
× 400				400	560			579
× 500				500	660			636
× 600				600	760			693
× 700				700	860			750
× 800				800	960			807
× 900	900	1060	864					
400 × 400	400	530	65	400	575	90	85	730
× 500				500	675			792
× 600				600	775			855

※400×700～1200及び500×500～600はフリードレーン タイプFをご使用ください。

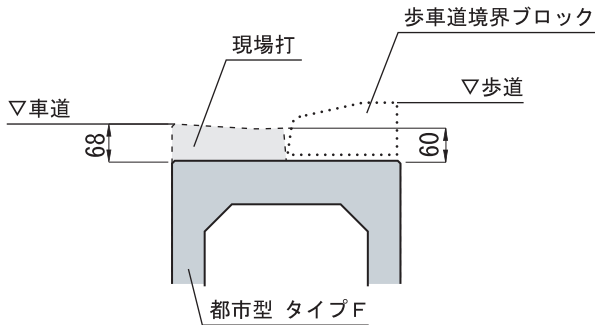
函渠・暗渠



都市型 タイプF 使用例



A-A' 部詳細図



B-B' 部詳細図

