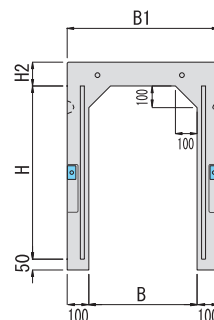
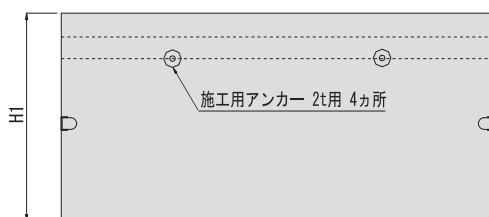



## タイプF

### タイプF 標準

函渠・暗渠



単位 (mm)

呼び名	寸法					参考重量 (kg)
	B	B1	H	H1	H2	
500 × 500	500	700	500	660	110	944
× 600			600	760		1038
× 700			700	860		1133
× 800			800	960		1227
× 900			900	1060		1323
× 1000			1000	1160		1417
× 1100			1100	1260		1512
× 1200			1200	1360		1606
× 1300			1300	1460		1702
× 1400			1400	1560		1801
× 1500			1500	1660		1896
× 1600			1600	1760		2010
× 1700			1700	1860		2106
× 1800			1800	1960		2211
× 1900			1900	2060		2345
× 2000			2000	2160		2447

単位 (mm)

呼び名	寸法					参考重量 (kg)
	B	B1	H	H1	H2	
600 × 600	600	800	600	770	120	1128
× 700			700	870		1224
× 800			800	970		1318
× 900			900	1070		1413
× 1000			1000	1170		1507
× 1100			1100	1270		1603
× 1200			1200	1370		1697
× 1300			1300	1470		1792
× 1400			1400	1570		1891
× 1500			1500	1670		1987
× 1600			1600	1770		2110
× 1700			1700	1870		2206
× 1800			1800	1970		2302
× 1900			1900	2070		2437
× 2000			2000	2170		2539

■専用の基礎ブロック・可変インパット基礎と組み合わせてご使用下さい。