


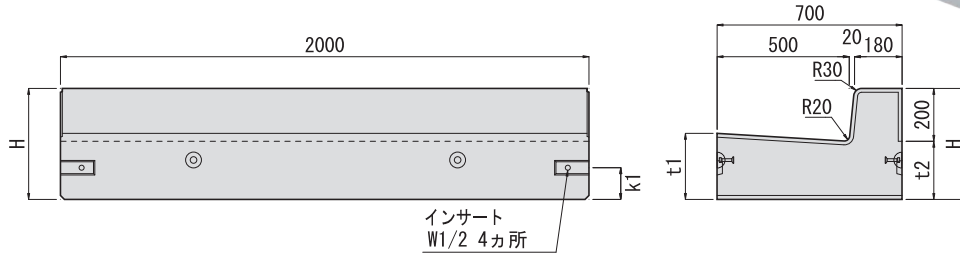
L型街渠ブロック I 型・II 型

T-25

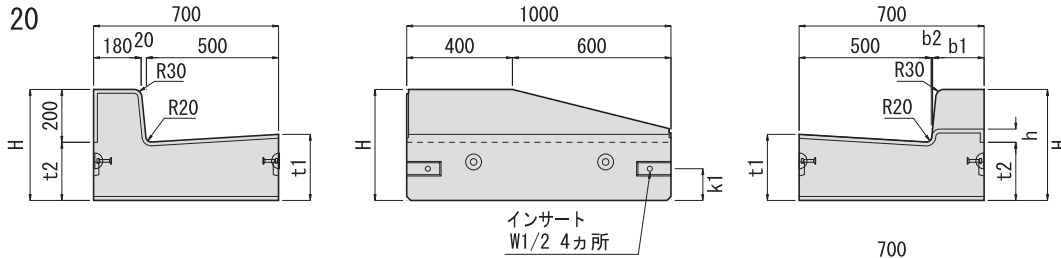
L型街渠のエプロン部と歩車道境界ブロックを一体化した製品です。



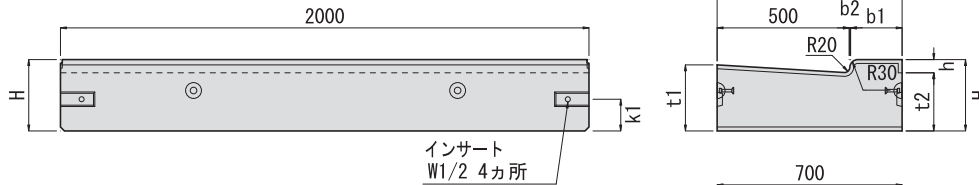
標準



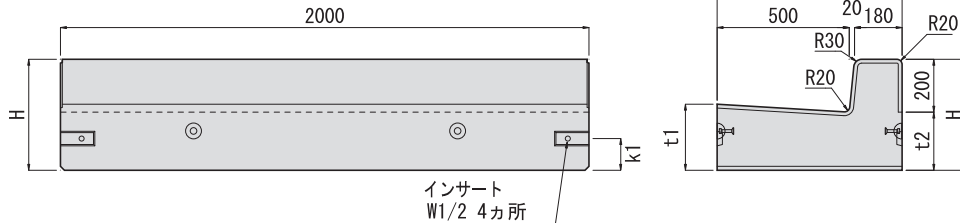
斜 h=50・20



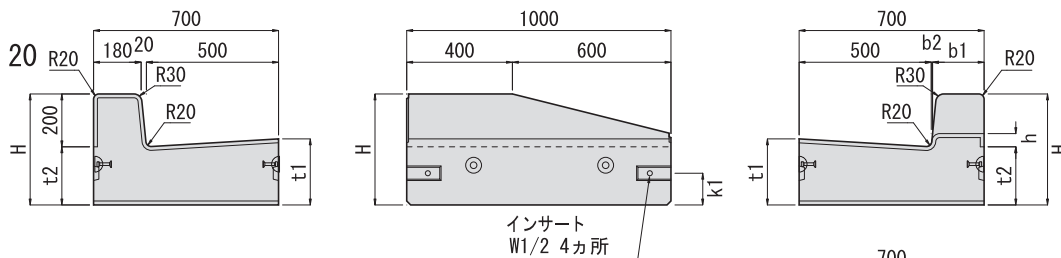
低 h=50・20



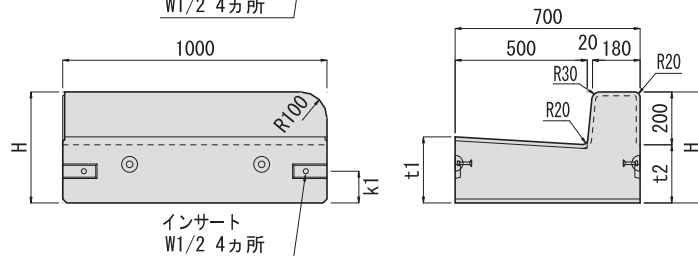
両面R 標準



両面R 斜 h=50・20



両面R コーナ



単位 (mm)

呼び名	寸法							参考重量 (kg)
	H	h	b1	b2	t1	t2	k1	
I 型 標準	420	-	-	-	250	220	120	928
〃 斜h=50	〃	50	195	5				445
〃 斜h=20	〃	20	198	2				441
〃 低h=50	270	50	195	5				801
〃 低h=20	240	20	198	2				774
〃 両面R 標準	420	-	-	-				928
〃 両面R 斜h=50	〃	50	195	5				445
〃 両面R 斜h=20	〃	20	198	2				441
〃 両面R コーナ	〃	-	-	-	463			

単位 (mm)

呼び名	寸法							参考重量 (kg)
	H	h	b1	b2	t1	t2	k1	
II 型 標準	370	-	-	-	200	170	70	766
〃 斜h=50	〃	50	195	5				368
〃 斜h=20	〃	20	198	2				360
〃 低h=50	220	50	195	5				635
〃 低h=20	190	20	198	2				609
〃 両面R 標準	370	-	-	-				766
〃 両面R 斜h=50	〃	50	195	5				368
〃 両面R 斜h=20	〃	20	198	2				360
〃 両面R コーナ	〃	-	-	-	381			

L型街渠