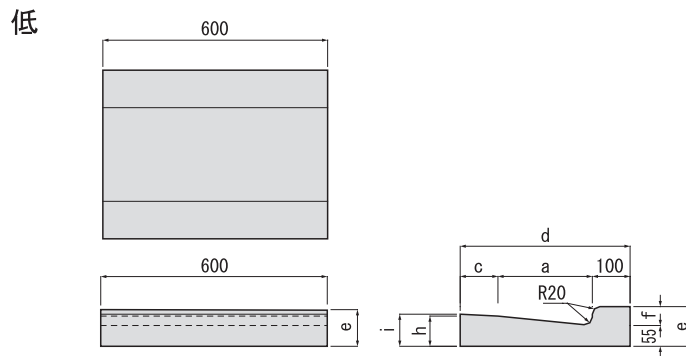
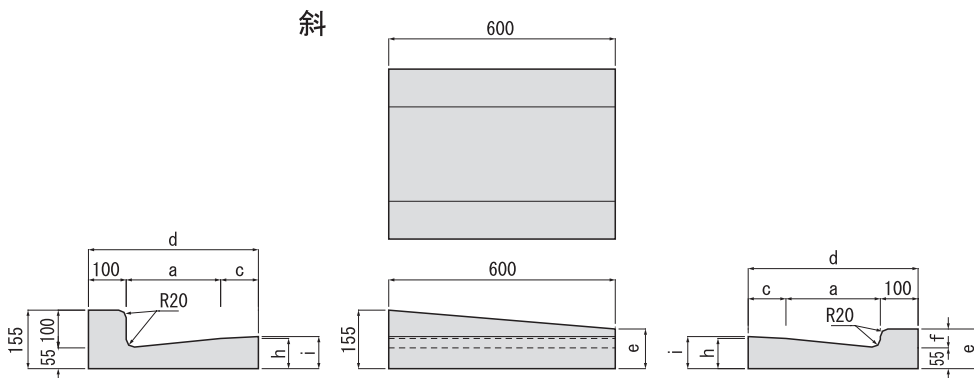
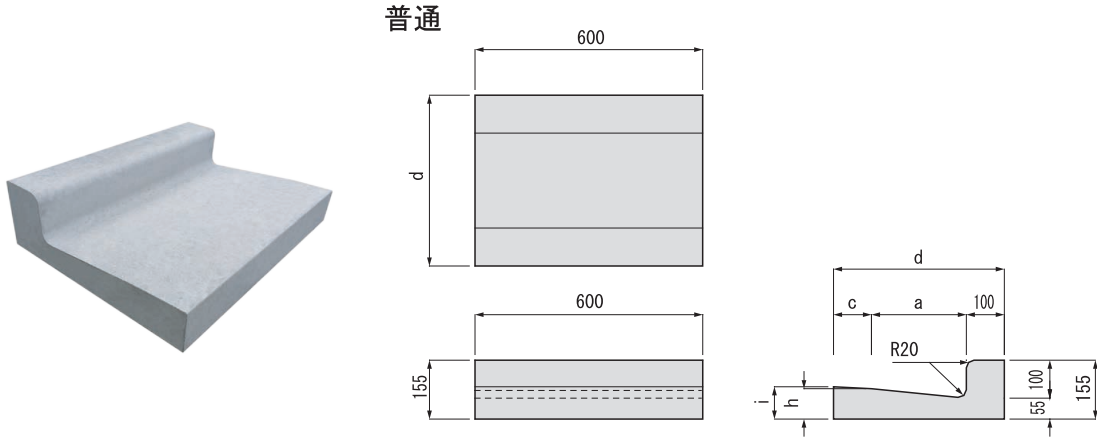


# L形側溝 JIS A5372

幅員が3～4mの道路には250A。4～6mの道路は250B。6m以上の道路は300もしくは350の使用を標準とします。  
L形には、JIS規格品とJIS規格外品があります。



単位 (mm)

種類	呼び名	寸法							参考重量 (kg)
		a	c	d	e	f	h	i	
1種	250A	250	100	450	-	-	80	85	46
	250B				-	-			57
	250B 斜H50				105	50			★54
	250B 斜H20				75	20			★52
	250B 低H50				105	50			★50
	250B 低H20				75	20			★46
	300				-	-			64
	300 斜H50	105	50	★60					
	300 斜H20	75	20	★54					
	300 低H50	105	50	★57					
	300 低H20	75	20	★52					
	350	350	100	550	-	-	90	95	71

★はJIS規格外です。