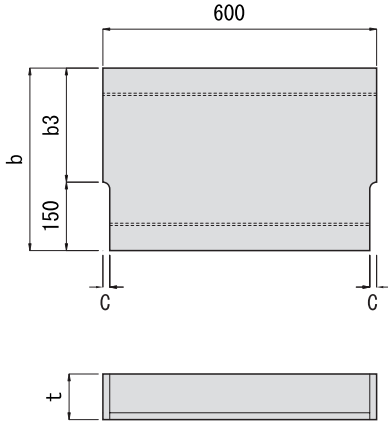
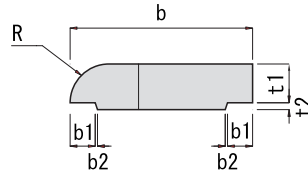


# R付U字溝蓋

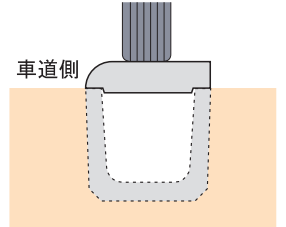
鉄筋コンクリートU形に用いる蓋で、車道側部分がR面となっています。また、両端切り欠け部より路面の雨水を排水する事ができます。



| 呼び名 | 寸法  |    |    |     |    |     |    |    |    |    | 参考重量<br>(kg) |
|-----|-----|----|----|-----|----|-----|----|----|----|----|--------------|
|     | b   | b1 | b2 | b3  | c  | t   | t1 | t2 | R  |    |              |
| 240 | 330 | 48 | 3  | 180 | 15 | 75  | 55 | 20 | 55 | 32 |              |
| 300 | 400 | 55 | 5  | 250 | 15 | 100 | 85 | 15 | 85 | 53 |              |
| 360 | 460 | 55 | 5  | 310 | 18 | 100 | 85 | 15 | 85 | 61 |              |



輪荷重  
240 : T-8  
300 : T-14  
360 : T-10

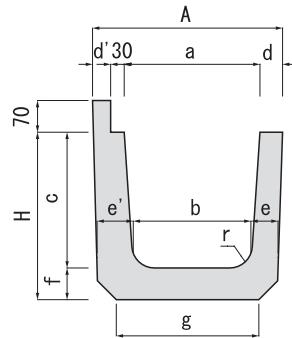
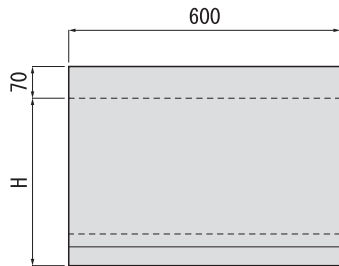


※耐荷重詳細は担当営業にお問い合わせ下さい

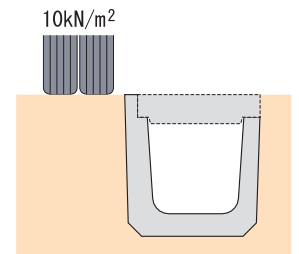
側溝及び蓋

# V字溝

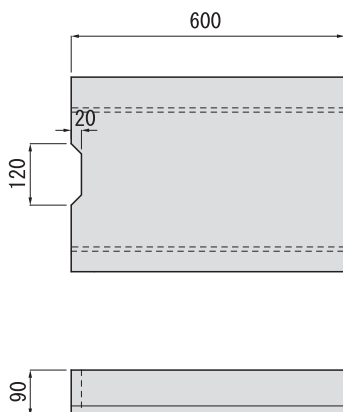
歩道と車道の区別のない路面排水用側溝として雨水排水に使用します。基本的にはU字溝と同じ形状をしています。車道側の蓋掛り部分が高いため、舗装しても蓋の取外しが容易にできる側溝です。



| 呼び名  | 寸法  |     |     |     |     |    |    |    |    |    |     |    | 参考重量<br>(kg) |
|------|-----|-----|-----|-----|-----|----|----|----|----|----|-----|----|--------------|
|      | a   | b   | c   | A   | H   | d  | d' | e  | e' | f  | g   | r  |              |
| 300A | 300 | 260 | 240 | 420 | 310 | 50 | 40 | 60 | 80 | 70 | 315 | 50 | 86           |
| 300B | 300 | 260 | 300 | 420 | 370 | 50 | 40 | 60 | 80 | 70 | 315 | 50 | 96           |
| 300C | 300 | 260 | 360 | 420 | 430 | 50 | 40 | 60 | 80 | 70 | 315 | 50 | 107          |
| 360B | 360 | 310 | 360 | 480 | 430 | 50 | 40 | 65 | 85 | 70 | 375 | 50 | 117          |



# V字溝蓋



| 呼び名 | 寸法  |     |    | 参考重量<br>(kg) |
|-----|-----|-----|----|--------------|
|     | b   | c   | c1 |              |
| 240 | 315 | 220 | 50 | 38           |
| 300 | 380 | 280 | 55 | 47           |
| 360 | 440 | 340 | 55 | 55           |
| 400 | 485 | 380 | 60 | 62           |
| 450 | 535 | 430 | 60 | 69           |

