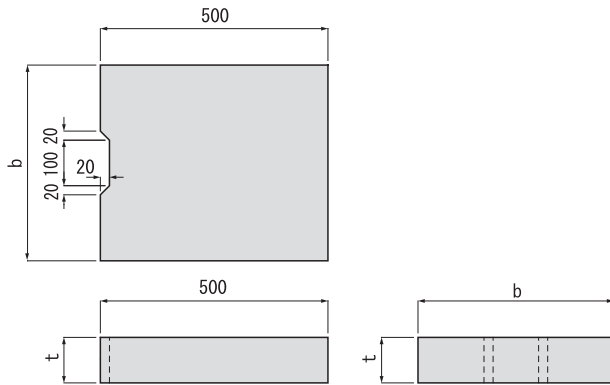


# 側溝用ふた IS・IR

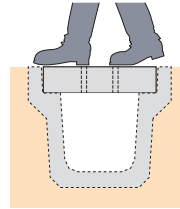
長尺U字溝・深溝U字溝及びV字側溝に用いる蓋で、いずれも道路と並行して使用します。  
ISは歩道用、IRは車道用（輪荷重T-25対応）となります。

側溝及び蓋

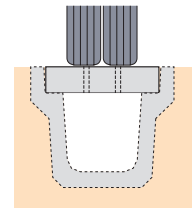
●呼び名：250・450・500・600



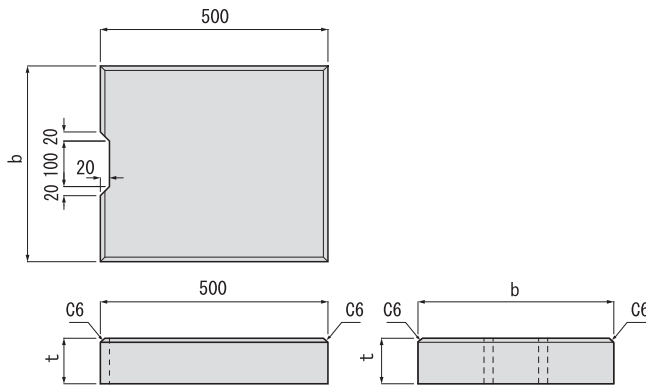
IS・ISL  
主として歩道に設置するもの



IR・IRL  
車両（後輪一輪50kN以下）が隣接して走行するような場所に、車道に平行して設置するもの



●呼び名：300・350・400（上部4辺面取り）



注意：呼び名により上部の仕様（面取りの有・無）が異なります。

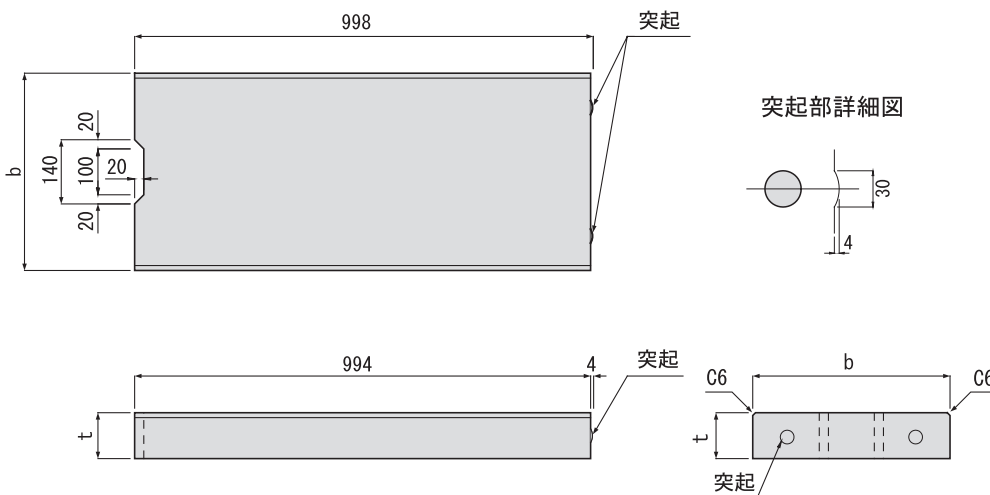
単位 (mm)

呼び名	寸法		参考重量 (kg)
	b	t	
歩道用	★ IS-250	370	46
	-300	430	53
	-350	480	59
	-400	530	65
	-450	580	85
	★ -500	630	92
VS用	★ 600用	730	107
		120	115
車道用	★ IR-250	370	47
	-300	430	69
	-350	480	77
	-400	530	86
	-450	580	107
	-500	630	116
	★ -600	730	135

★は茨城県土木部の規格外製品となります。

# 側溝用ふた ISL・IRL

長尺U字溝用蓋 IS・IRを長さ(L) 1mに規格したものです。  
ISLは歩道用、IRLは車道用（輪荷重T-25対応）となります。



単位 (mm)

呼び名	寸法		参考重量 (kg)
	b	t	
歩道用	★ ISL-250	370	87
	-300	430	103
	-350	480	115
	-400	530	128
	-450	580	167
	★ -500	630	181
VS用	-600	730	209
		120	227
車道用	★ IRL-250	370	91
	-300	430	135
	-350	480	151
	-400	530	167
	630	150	228

★は茨城県土木部の規格外製品となります。