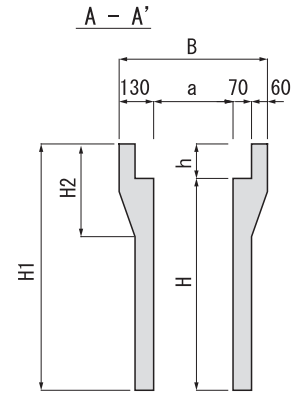
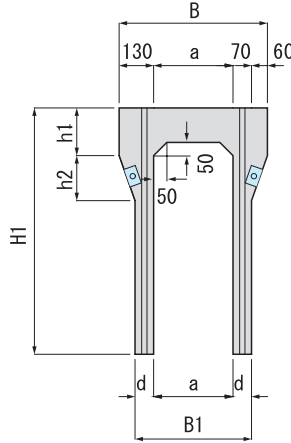
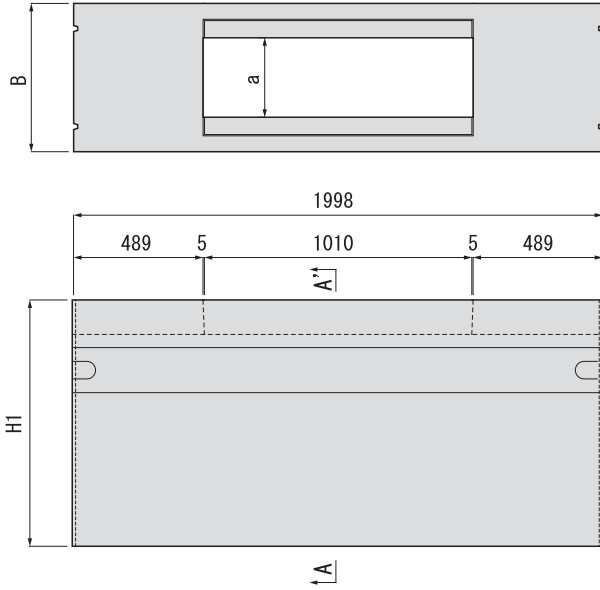
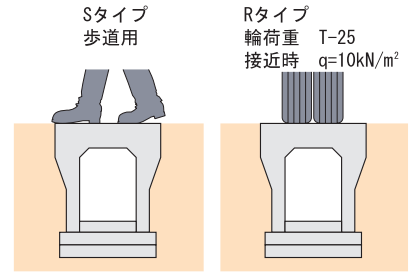


VS側溝

側溝及び蓋

通称【可変勾配側溝】と呼ばれ、道路勾配と側溝の敷勾配が一定でない場合に用いる道路用雨水排水側溝です。

※茨城県土木部規格の蓋を使用します。



単位 (mm)

呼び名		R タイプ										参考重量 (kg)
幅	深	a	B	H	h	d	B1	H1	H2	h1	h2	
300	300	300	560	300	130	70	440	430	350	180	170	486
	400			530								551
	500			630								617
	600			730								683
	700			830								748
	800			930								816
	900			1030								882
	1000			1130								1099
	1100			1230								1184
	1200			1330								1270
350	400	350	610	400	130	70	490	530	350	180	170	567
	500			630								633
	600			730								699
	700			830								764
	800			930								832
	900			1030								898
	1000			1130								1107
	1100			1230								1192
	1200			1330								1278
	1300			1430								1362
400	400	400	660	400	130	70	540	580	350	180	170	584
	500			630								649
	600			730								715
	700			830								781
	800			930								848
	900			1030								914
	1000			1130								1132
	1100			1230								1216
	1200			1330								1302
	1300			1430								1387
450	500	450	710	500	150	70	590	630	370	200	170	704
	600			750								769
	700			850								835
	800			950								902
	900			1050								968
	1000			1150								1186
	1100			1250								1271
	1200			1350								1356
	1300			1450								1440
	1400			1550								1534
1500	1650	1619										

単位 (mm)

呼び名		S タイプ										参考重量 (kg)
幅	深	a	B	H	h	d	B1	H1	H2	h1	h2	
300	300	300	560	300	100	70	440	400	320	150	170	437
	400			500								502
	500			600								568
	600			700								633
	700			800								700
	800			900								766
	900			1000								832
	1000			1100								1050
	1100			1200								1136
	1200			1300								1220
350	400	350	610	400	100	70	490	500	320	150	170	514
	500			600								580
	600			700								645
	700			800								712
	800			900								778
	900			1000								844
	1000			1100								1062
	1100			1200								1148
	1200			1300								1232
	1300			1400								1318
400	400	400	660	400	100	70	540	500	320	150	170	528
	500			600								594
	600			700								659
	700			800								726
	800			900								792
	900			1000								858
	1000			1100								1078
	1100			1200								1163
	1200			1300								1248
	1300			1400								1335
450	500	450	710	500	120	70	590	620	340	170	170	643
	600			720								708
	700			820								775
	800			920								841
	900			1020								906
	1000			1120								1125
	1100			1220								1211
	1200			1320								1295
	1300			1420								1382
	1400			1520								1473
1500	1620	1558										

VS側溝

単位 (mm)

呼び名		R タイプ										参考重量 (kg)
幅	深	a	B	H	h	d	B1	H1	H2	h1	h2	
500	500	500	760	500	150	70	640	650	313	200	113	722
	600			600				750				788
	700			700				850				854
	800			800				950				920
	900			900				1050				986
	1000			1000				1150				1204
	1100			1100				1250				1289
	1200			1200				1350				1375
	1300			1300				1450				1459
	1400			1400				1550				1553
	1500			1500				1650				1638
	1600			1600				1750				1744
	1700			1700				1850				1851
	1800			1800				1950				1959
600	600	600	860	600	150	70	740	750	313	200	113	825
	700			700				850				891
	800			800				950				957
	900			900				1050				1023
	1000			1000				1150				1241
	1100			1100				1250				1325
	1200			1200				1350				1411
	1300			1300				1450				1495
	1400			1400				1550				1589
	1500			1500				1650				1674
	1600			1600				1750				1780
	1700			1700				1850				1888
	1800			1800				1950				1997
	1900			1900				2050				2095
	2000			2000				2150				2215

(注) 深さ1600以上は、輸送時の破損を防ぐため、鉄パイプの小梁が付きます。

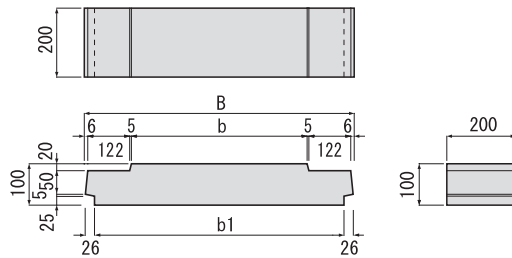
単位 (mm)

呼び名		S タイプ										参考重量 (kg)
幅	深	a	B	H	h	d	B1	H1	H2	h1	h2	
500	500	500	760	500	120	70	640	620	283	170	113	658
	600			600				720				724
	700			700				820				790
	800			800				920				855
	900			900				1020				921
	1000			1000				1120				1140
	1100			1100				1220				1225
	1200			1200				1320				1310
	1300			1300				1420				1396
	1400			1400				1520				1488
	1500			1500				1620				1573
	1600			1600				1720				1678
	1700			1700				1820				1791
	1800			1800				1920				1913
600	600	600	860	600	130	70	740	730	293	180	113	777
	700			700				830				843
	800			800				930				909
	900			900				1030				975
	1000			1000				1130				1193
	1100			1100				1230				1277
	1200			1200				1330				1364
	1300			1300				1430				1448
	1400			1400				1530				1540
	1500			1500				1630				1625
	1600			1600				1730				1713
	1700			1700				1830				1804
	1800			1800				1930				1906
	1900			1900				2030				1999
	2000			2000				2130				2098

(注) 深さ1600以上は、輸送時の破損を防ぐため、鉄パイプの小梁が付きます。

VS側溝 基礎ブロック

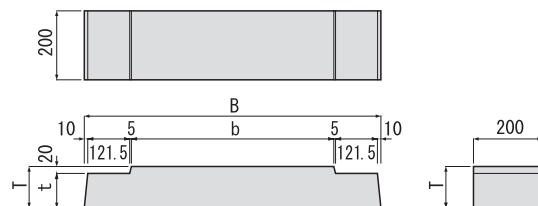
■ 300・400 (手掛け付)



単位 (mm)

呼び名	寸法			参考重量 (kg)
	B	b	b1	
300	552	286	500	23
400	652	386	600	28


■ 350・450・500・600



単位 (mm)

呼び名	寸法				参考重量 (kg)
	B	b	T	t	
350	610	337	100	80	26
450	710	437	120	100	37
500	760	487			40
600	860	587			46

VS側溝 敷板



単位 (mm)

呼び名	寸法			参考重量 (kg)	
	B	b	b1	L=1998	L=998
300	560	280	135	290	145
400	660	370	140	348	174
500	760	470	140	406	203