

VS側溝

単位 (mm)

呼び名		R タイプ										参考重量 (kg)
		寸 法										
幅	深	a	B	H	h	d	B1	H1	H2	h1	h2	
500	500	500	760	500	150	70	640	650	370	200	170	722
	600			750				788				
	700			850				854				
	800			950				920				
	900			1050				986				
	1000			1150		1204						
	1100			1250		1289						
	1200			1350		1375						
	1300			1450		1459						
	1400			1550		1553						
	1500			1650		1638						
	1600			1750		1744						
	1700			1850		1850						
	1800			1950		1950						
	1900			2050		2050						
2000	2150	2150										
600	600	600	860	600	150	70	740	750	370	200	170	825
	700			850				891				
	800			950				957				
	900			1050				1023				
	1000			1150				1241				
	1100			1250		1325						
	1200			1350		1411						
	1300			1450		1495						
	1400			1550		1589						
	1500			1650		1674						
	1600			1750		1780						
	1700			1850		1888						
	1800			1950		1997						
	1900			2050		2095						
	2000			2150		2150						

(注) 深さ1600以上は、輸送時の破損を防ぐため、鉄パイプの小梁が付きます。

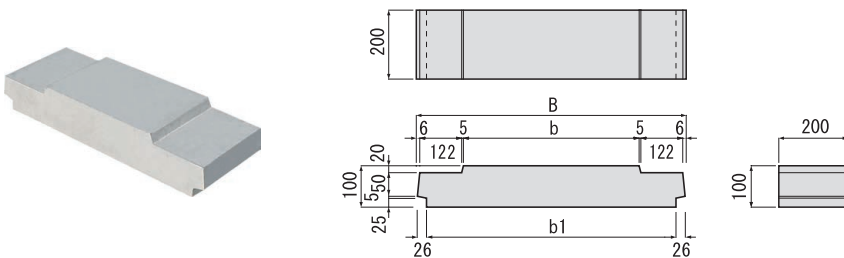
単位 (mm)

呼び名		S タイプ										参考重量 (kg)
		寸 法										
幅	深	a	B	H	h	d	B1	H1	H2	h1	h2	
500	500	500	760	500	120	70	640	620	340	170	170	658
	600			720				724				
	700			820				790				
	800			920				855				
	900			1020				921				
	1000			1120		1140						
	1100			1220		1225						
	1200			1320		1310						
	1300			1420		1396						
	1400			1520		1488						
	1500			1620		1573						
	1600			1720		2078						
	1700			1820		2191						
	1800			1920		2313						
	1900			2020		2427						
2000	2120	2545										
600	600	600	860	600	130	70	740	730	293	180	113	777
	700			830				843				
	800			930				909				
	900			1030				975				
	1000			1130				1193				
	1100			1230		1277						
	1200			1330		1364						
	1300			1430		1448						
	1400			1530		1540						
	1500			1630		1625						
	1600			1730		2131						
	1700			1830		2244						
	1800			1930		2366						
	1900			2030		2479						
	2000			2130		2598						

(注) 深さ1600以上は、輸送時の破損を防ぐため、鉄パイプの小梁が付きます。

VS側溝 基礎ブロック

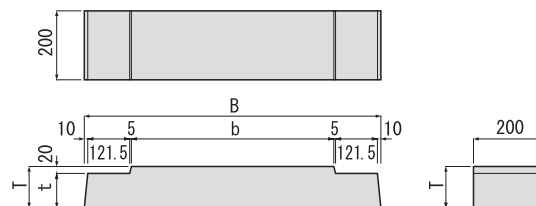
■ 300・400 (手掛け付)



単位 (mm)

呼び名	寸 法			参考重量 (kg)
	B	b	b1	
300	552	286	500	23
400	652	386	600	28


■ 350・450・500・600



単位 (mm)

呼び名	寸 法				参考重量 (kg)
	B	b	T	t	
350	610	337	100	80	26
450	710	437	120	100	37
500	760	487			40
600	860	587			46

VS側溝 敷板



単位 (mm)

呼び名	寸 法			参考重量 (kg)	
	B	b	b1	L=1998	L=998
300	560	280	135	290	145
400	660	370	140	348	174
500	760	470	140	406	203